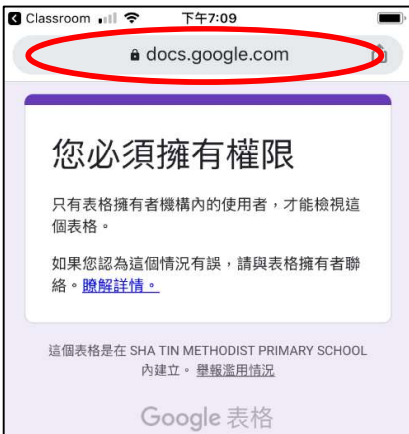
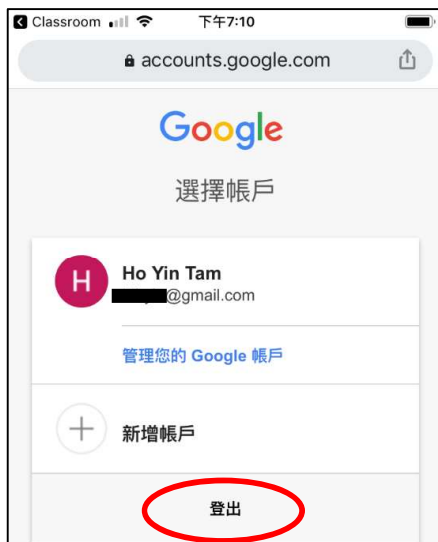


如何解決「你必須擁有權限」問題(Google Form)

1. 如於 iOS 裝置開啟 Google Form 時，出現左圖的情況，可於網址列輸入 **google.com**，然後按**右上角的圓圈位置**



2. 按「登出」，登出後再按「登入」

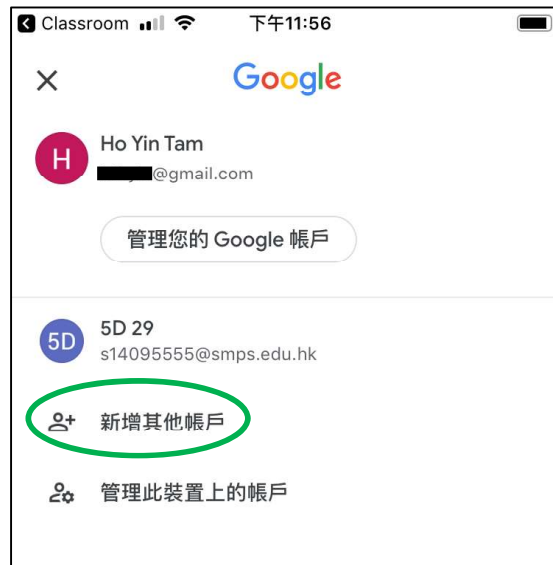
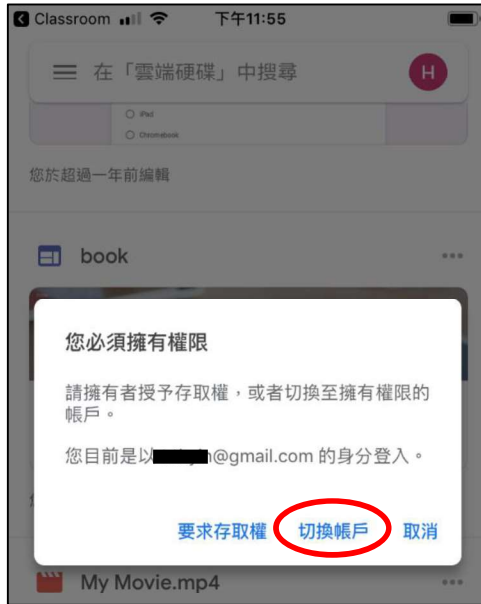


3. 按「使用其他帳戶」，然後以學生電郵登入。回到 Google Classroom，再按 Google Form 一次。



如何解決「你必須擁有權限」問題(開啟影片等檔案)

1. 如於 iOS 裝置開啟檔案時，出現左圖的情況，請按「**切換帳戶**」，選擇正確的帳戶(如有) 或按「**新增其他帳戶**」



2. 以學生電郵登入，完成後便可看到檔案

